



PRESTAÇÃO DE CONTAS

DEZEMBRO DE 2018



RELATÓRIO DE ANÁLISE DE RECEBIMENTOS POR CENTRO DE CUSTO

INSTITUTO NOSSA ILHEUS

Geração do relatório: 09/01/2019 às 17:13

Período dos dados: 01/12/2018 a 31/12/2018

Gerado por: Instituto Nossa Ilhéus

Institucional

Categoria	Porcentagem	Valor
Gratuidade - Diretoria	98,67%	4.500,00
Aplicações Financeiras	1,33%	60,85
TOTAL		4.560,85
TOTAL GERAL		4.560,85

RECEBIMENTOS

Gráfico de Recebimento por Rubrica

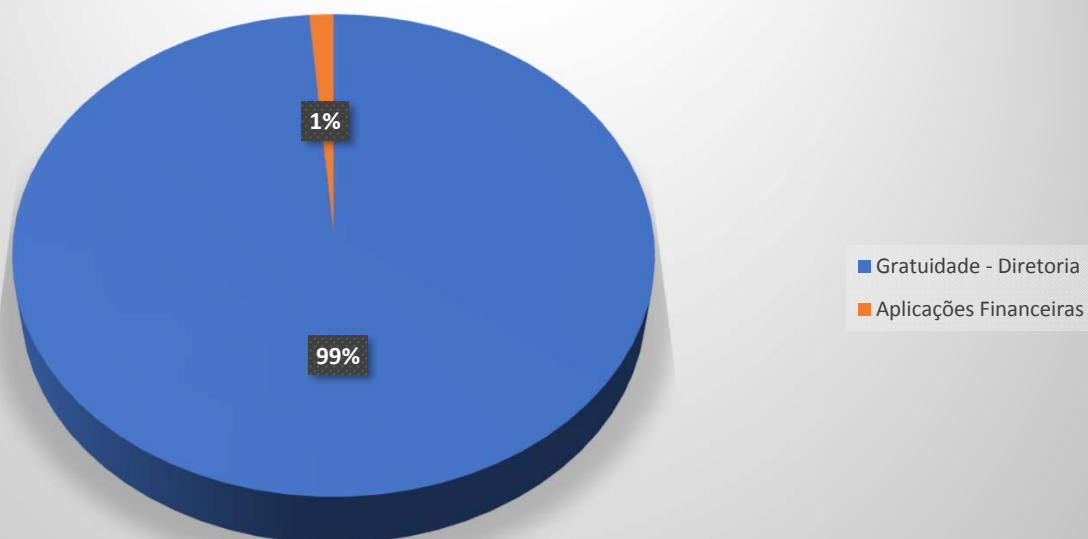
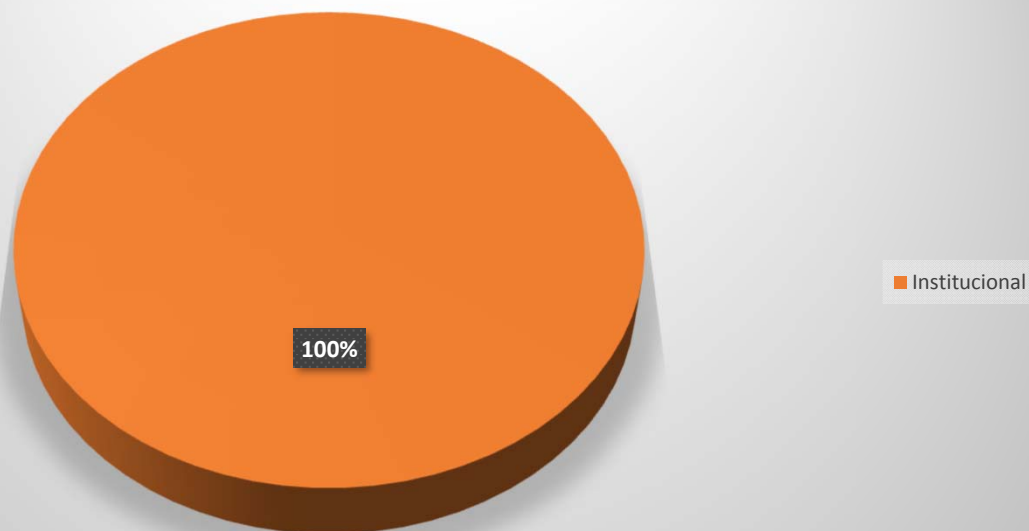


Gráfico de Recebimentos por Centro de Custo





RELATÓRIO DE ANÁLISE DE PAGAMENTOS POR CENTRO DE CUSTO

INSTITUTO NOSSA ILHEUS

Geração do relatório: 15/01/2019 às 11:34

Período dos dados: 01/12/2018 a 31/12/2018

Gerado por: Instituto Nossa Ilhéus

FSA - Arapyauá

Categoria	Porcentagem	Valor
Coordenação e Articulação	27,82%	7.050,00
Comunicação	16,57%	4.200,00
Administrativo e Financeiro	7,99%	2.025,00
Telefonia	3,11%	787,92
Condomínio	1,96%	497,00
Energia Elétrica	0,87%	219,81
Limpeza - Diarista	0,79%	200,00
Manutenção de Site	0,69%	174,90
Internet	0,66%	166,64
Traslados	0,13%	33,49
TOTAL		15.354,76

Institucional

Categoria	Porcentagem	Valor
Desp. c/ Gratuidade - Diretoria	17,76%	4.500,00
Taxas de Intermediação	0,31%	77,80
Tarifa de Manutenção de Conta	0,20%	50,90
Tarifa DOC/TED	0,16%	40,00



IOF s/ Rendimentos Financeiros	0,06%	15,60
IRRF s/ Rendimentos Financeiros	0,04%	10,19
TOTAL		4.694,49

Mobcidades

Categoria	Porcentagem	Valor
MobCidades - Consultor de Mobilização	11,84%	3.000,00
MobCidades - Translados/Táxi/Mototáxi/Viagens	0,16%	40,50
TOTAL		3.040,50

De Olho na Câmara

Categoria	Porcentagem	Valor
Gravações de Sessões	8,88%	2.250,00
TOTAL		2.250,00

TOTAL GERAL 25.339,75



INSTITUTO
Nossa Ilhéus

PAGAMENTOS

Gráfico de Pagamentos por Rubrica

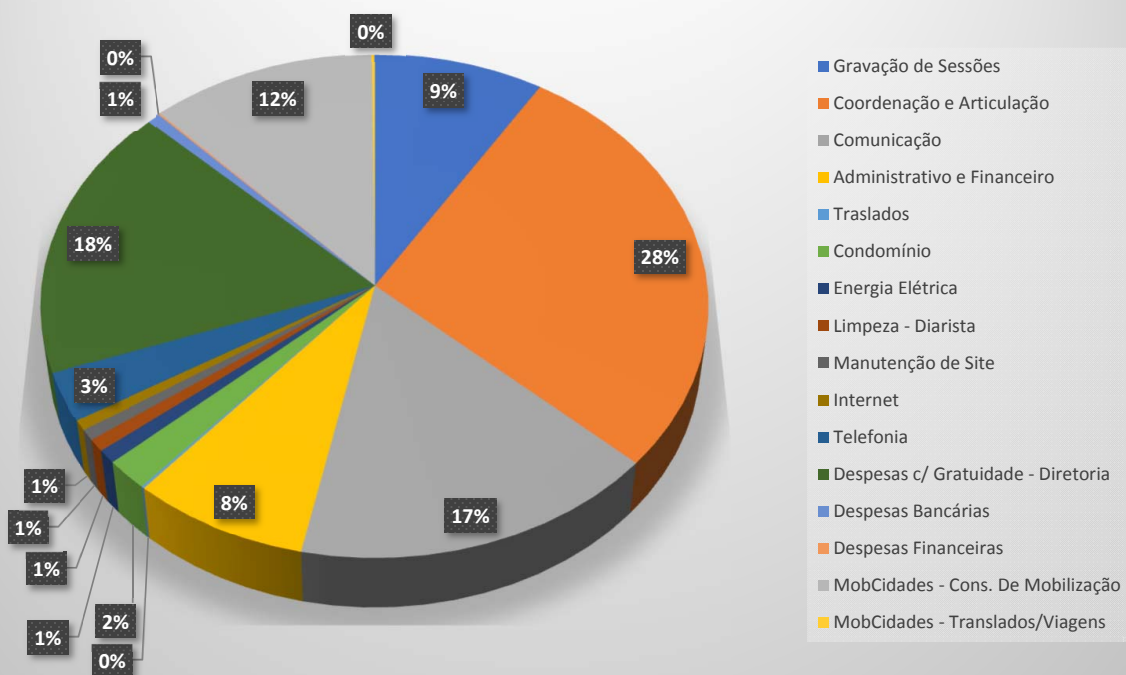


Gráfico de Pagamentos por Centro de Custo

