



PRESTAÇÃO DE CONTAS

OUTUBRO DE 2018



RELATÓRIO DE ANÁLISE DE RECEBIMENTOS POR CENTRO DE CUSTO

INSTITUTO NOSSA ILHEUS

Geração do relatório: 14/11/2018 às 13:07

Período dos dados: 01/10/2018 a 31/10/2018

Gerado por: contador

Institucional

Categoria	Porcentagem	Valor
Gratuidade - Diretoria	93,36%	4.500,00
Aplicações Financeiras	6,64%	320,13
TOTAL		4.820,13
TOTAL GERAL		4.820,13

RECEBIMENTOS

Gráfico de Recebimento por Rubrica

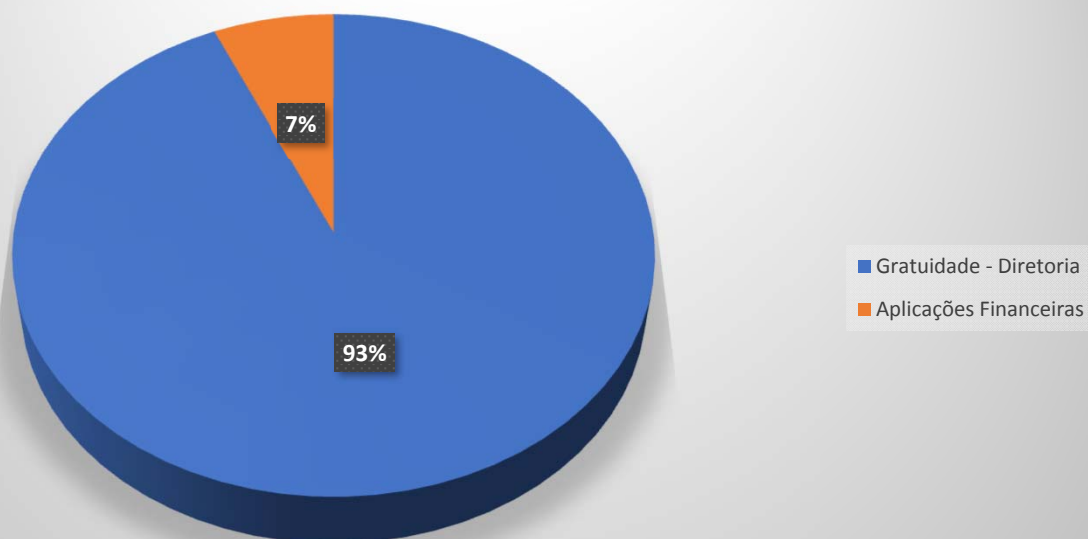
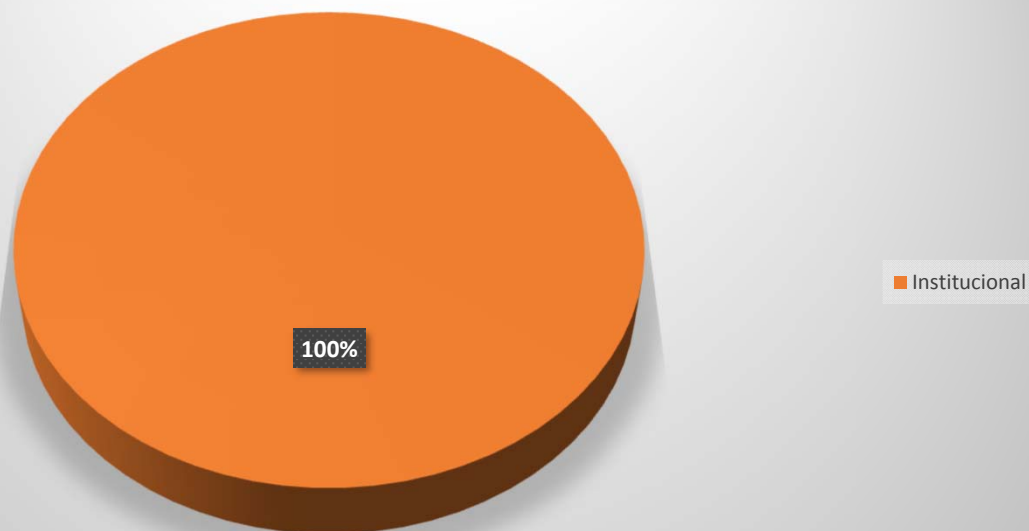


Gráfico de Recebimentos por Centro de Custo





RELATÓRIO DE ANÁLISE DE PAGAMENTOS POR CENTRO DE CUSTO

INSTITUTO NOSSA ILHEUS

Geração do relatório: 14/11/2018 às 13:03

Período dos dados: 01/10/2018 a 31/10/2018

Gerado por: contador

FSA - Arapyauá

Categoria	Porcentagem	Valor
Coordenação e Articulação	20,82%	4.700,00
Comunicação	12,54%	2.830,00
Aluguel	6,27%	1.414,62
Administrativo e Financeiro	5,98%	1.350,00
Combustível	2,26%	510,24
Condomínio	1,78%	401,00
Licença ou Aluguel de Softwares	1,65%	372,00
Manutenção Equipamentos	1,59%	359,90
Limpeza - Diarista	0,89%	200,00
Manutenção de Site	0,77%	174,90
Internet	0,74%	166,64
Impostos - IPTU	0,58%	132,02
Material de Limpeza e Copa	0,34%	77,77
Telefonia	0,22%	49,90
Material de Escritório	0,20%	45,00
TOTAL		12.783,99

Institucional



Categoria	Porcentagem	Valor
Desp. c/ Gratuidade - Diretoria	19,94%	4.500,00
IRRF s/ Rendimentos Financeiros	0,32%	72,00
Tarifa de Manutenção de Conta	0,23%	50,90
Tarifa DOC/TED	0,13%	30,00
TOTAL		4.652,90

De Olho na Câmara

Categoria	Porcentagem	Valor
Gravações de Sessões	13,29%	3.000,00
TOTAL		3.000,00

Mobcidades

Categoria	Porcentagem	Valor
MobCidades - Consultor de Mobilização	8,86%	2.000,00
MobCidades - Translados/Táxi/Mototáxi/Viagens	0,33%	74,00
MobCidades - Materiais de Consumo	0,27%	60,00
TOTAL		2.134,00

TOTAL GERAL 22.570,89

PAGAMENTOS

Gráfico de Pagamentos por Rubrica

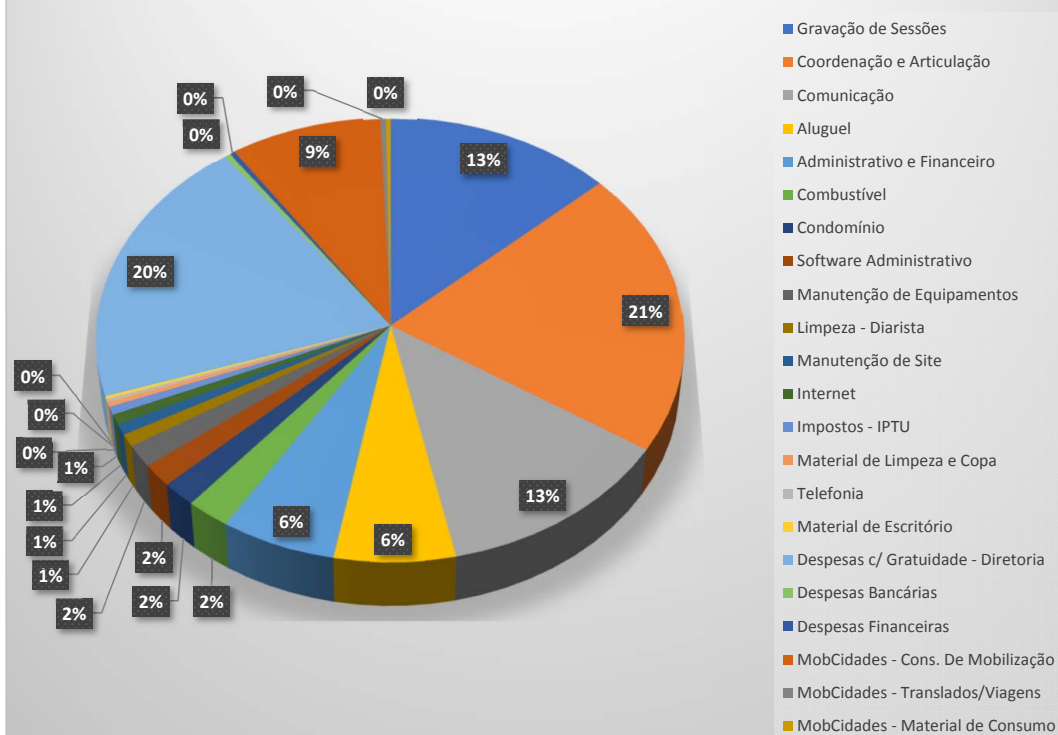


Gráfico de Pagamentos por Centro de Custo

