



PRESTAÇÃO DE CONTAS

SETEMBRO DE 2018



RELATÓRIO DE ANÁLISE DE RECEBIMENTOS POR CENTRO DE CUSTO

INSTITUTO NOSSA ILHEUS

Geração do relatório: 14/11/2018 às 13:07

Período dos dados: 01/09/2018 a 30/09/2018

Gerado por: contador

Institucional

Categoria	Porcentagem	Valor
Gratuidade - Diretoria	93,97%	4.500,00
Aplicações Financeiras	6,03%	288,54
TOTAL		4.788,54
TOTAL GERAL		4.788,54

RECEBIMENTOS

Gráfico de Recebimento por Rubrica

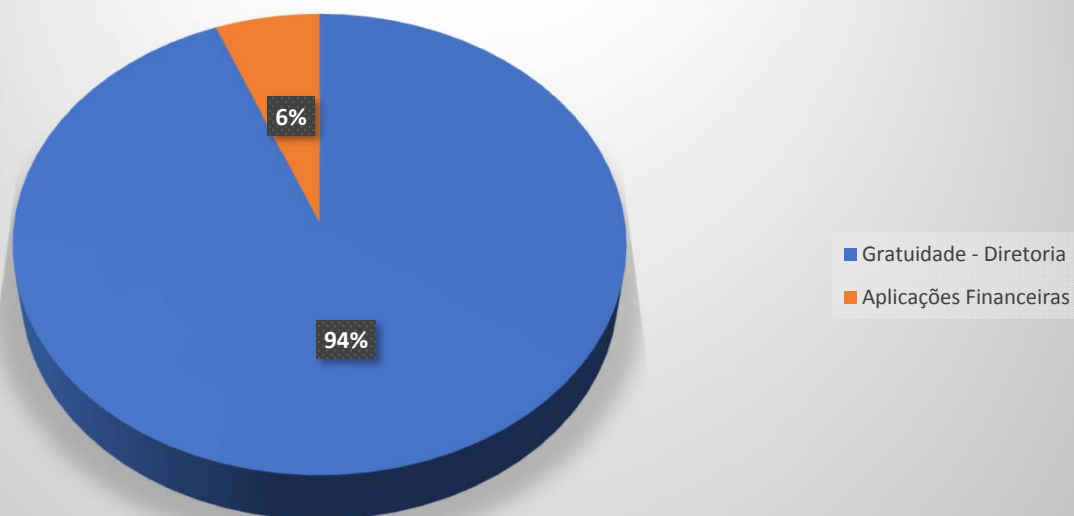
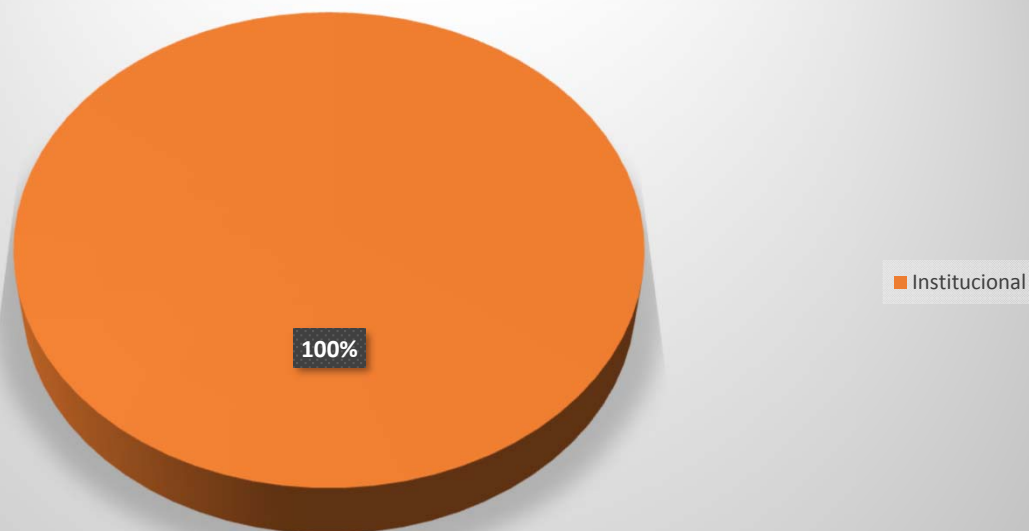


Gráfico de Recebimentos por Centro de Custo





RELATÓRIO DE ANÁLISE DE PAGAMENTOS POR CENTRO DE CUSTO

INSTITUTO NOSSA ILHEUS

Geração do relatório: 14/11/2018 às 12:42

Período dos dados: 01/09/2018 a 30/09/2018

Gerado por: contador

FSA - Arapyauá

Categoria	Porcentagem	Valor
Coordenação e Articulação	18,62%	4.700,00
Comunicação	11,09%	2.800,00
Administrativo e Financeiro	5,35%	1.350,00
Telefonia	3,07%	775,09
Condomínio	1,49%	375,00
Combustível	1,09%	274,88
Limpeza - Diarista	0,79%	200,00
Energia Elétrica	0,74%	186,47
Manutenção de Site	0,69%	174,90
Internet	0,66%	166,64
Impostos - IPTU	0,52%	132,02
Manutenção Equipamentos	0,40%	100,00
TOTAL		11.235,00

Mobcidades

Categoria	Porcentagem	Valor
MobCidades - Aquisição de Equipamentos	18,56%	4.686,12
MobCidades - Semana da Mobilidade	9,45%	2.385,78



MobCidades - Consultor de Mobilização	7,92%	2.000,00
Telefonia	0,75%	188,99
MobCidades - Translados/Táxi/Mototáxi/Viagens	0,27%	68,70
MobCidades - Materiais de Consumo	0,21%	53,30
TOTAL		9.382,89

Institucional

Categoria	Porcentagem	Valor
Desp. c/ Gratuidade - Diretoria	17,83%	4.500,00
IRRF s/ Rendimentos Financeiros	0,26%	64,88
Tarifa de Manutenção de Conta	0,20%	50,90
Tarifa DOC/TED	0,04%	9,70
TOTAL		4.625,48

TOTAL GERAL 25.243,37

PAGAMENTOS

Gráfico de Pagamentos por Rubrica

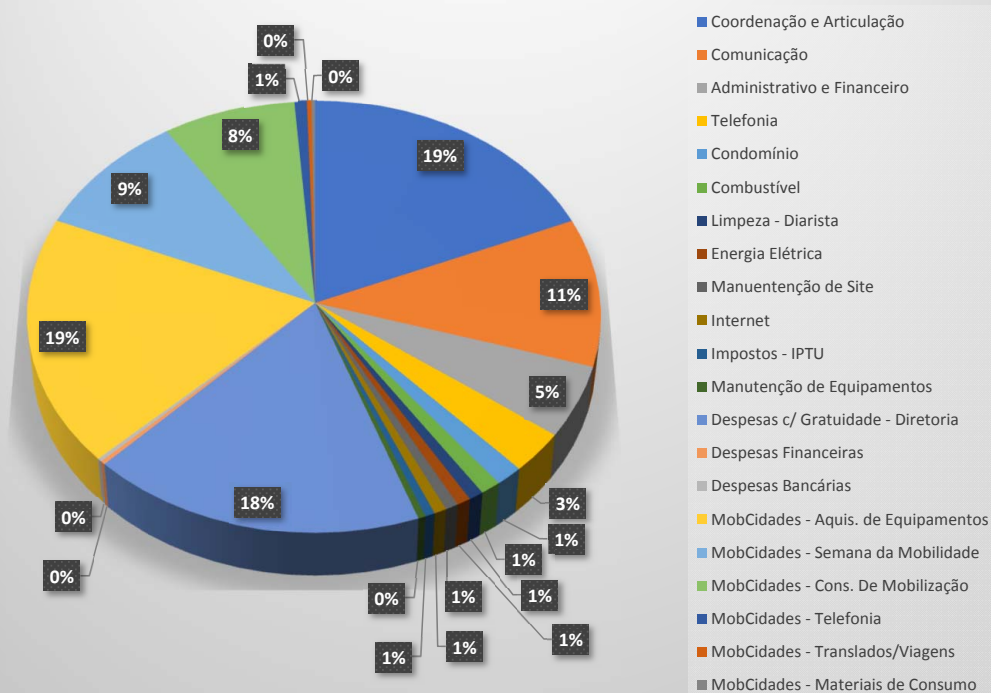


Gráfico de Pagamentos por Centro de Custo

